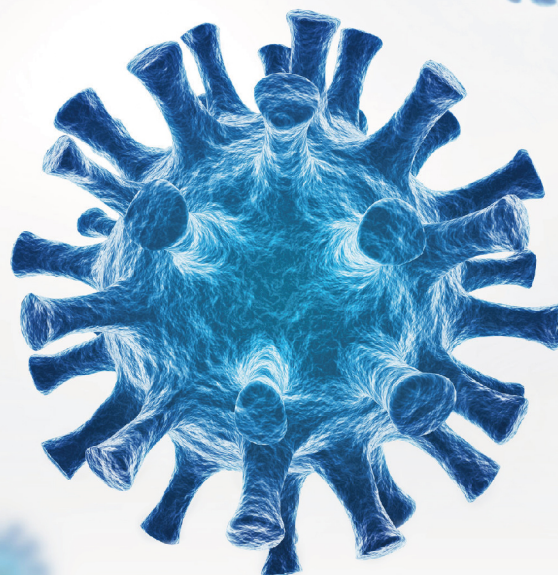


Flowflex™

Snabbtest för SARS-CoV-2-antigen (självtestning)



Snabbtest för detektion av SARS-CoV-2-nukleokapsidantigen i prov taget med provpinne från främre nässlemhinnan.
Endast för in vitro-diagnostik. För självtest.



Global ledare inom snabbtester med **26** års erfarenhet.



Snabbt



Exakt



Lätt att använda



Tillförlitligt



CE-märkt

ACON®

Flowflex Snabbtest för SARS-CoV-2-antigen (självtestning)

Snabbtestet för SARS-CoV-2-antigen är ett lateralflödestest för kvalitativ detektion av nukleokapsidantigen från SARS-CoV-2 i prov från främre näslemhinnan taget med provpinne direkt från individer med misstänkt COVID-19 under de första sju dagarna efter symtombdebut. Testet kan även användas för individer utan symtom.

- Prov: tas från främre näslemhinnan med provpinne
- Testtid: Resultat efter 15 min.
- Hållbarhet: 24 månader
- Förvaringstemperatur: 2-30°C
- Precision: 98,8%
- Sensitivitet: 97,1%
- Specificitet: 99,5%



1T



5T



25T

Testprocedur

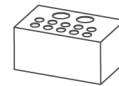
1. Testförberedelser

A. Öppna testförpackningen:




B. Du ska ha:

Obs! För 1 test och 5 tester finns hålet på den lilla lådan.



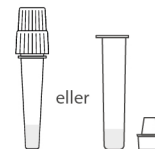
Ställ för rör
(endast för 25 tester)



Engångsprovpinne



Testkassett



Rör med extraktionsbuffert



Bipacksedel




Skräppåse


C. Tvätta eller desinficera händerna.



D. Läs instruktionerna



E. Kontrollera utgångsdatum



F. Öppna påsen



G. Kontrollera kassetten



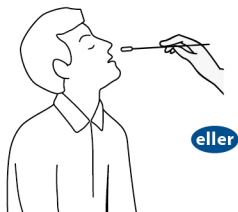
Resultatfönster

ProvvBrunn

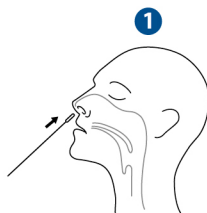
2. Ta provet

PROV TAGET
AV VUXEN VÄRDARE

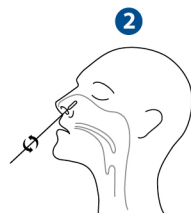
EGEN PROVTAGNING



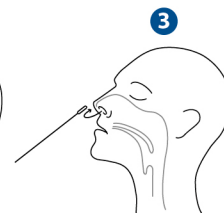
eller



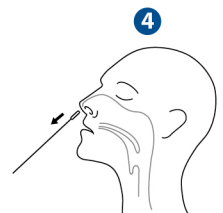
För in hela bomullstoppen i ena näsborren. Vrid runt försiktigt, bomullstoppen ska inte vara längre in i näsan än 2,5 cm från näsborrens öppning.



Snurra provpinnen 5 gånger mot insidan av näsborren.



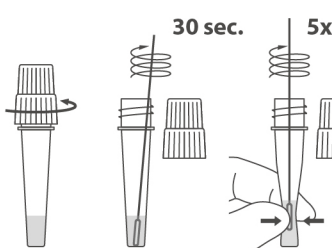
Ta ut provpinnen och stick in den i den andra näsborren.



Ta ut provpinnen från näsborren.

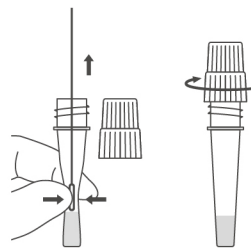
3. Förberedelse av provet och genomförande av testet

1

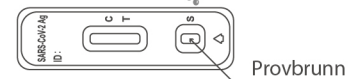


30 sec.

5x



4 droppar av
det bearbetade
provet



ProvvBrunn

Diagram illustrating the steps for using the SARS-CoV-2 Ag test:

- Insert the test strip into the sample well.
- Rotate the handle 30 sec.
- Rotate the handle 5x.
- Push the handle down.
- Push the handle down.
- Add 4 droppar av det bearbetade provet (4 drops of the processed sample) to the test strip.



Negative

Produktnamn	Katalognr	Format	Prov	Förpackning	PZN
Flowflex Snabbtest för SARS-CoV-2-antigen (självtestning)	L031-118M5 ✓	Kassett	rovpinnar för främre näslemhinnan	1 Test/sats	17522524
	L031-118A5 ✓	Kassett	rovpinnar för främre näslemhinnan	5 Tester/sats	17532379
	L031-118Q5 ✓	Kassett	rovpinnar för främre näslemhinnan	25 Tester/sats	17522027



ACON Biotech (Hangzhou) Co., Ltd.
No.210 Zhenzhong Road, West Lake District, Hangzhou, P.R.China, 310030
Tel: +86-571-8118 9706 / Fax: +86-571-8777 5781 / Email: information@aconlab.com.cn
www.aconbio.com